

Агропромышленный комплекс

Основными направлениями специализации сельского хозяйства района по-прежнему являются молочно-мясное скотоводство, кормопроизводство, выращивание картофеля и овощей. В крестьянских (фермерских) хозяйствах и личных подсобных хозяйствах также занимаются овцеводством, свиноводством, птицеводством и др.

На территории района осуществляют производственную деятельность 5 сельскохозяйственных организаций разных форм собственности: АО «Важское», АО «Агрофирма Вельская», ООО «Агрофирма Судромская», ООО «Пежма», СПК колхоз «Долматовский», 22 действующих крестьянско-фермерских хозяйства, а также более 10 тыс. личных подсобных хозяйств граждан.

Среди землепользователей сельскохозяйственные угодья распределяются следующим образом: сельскохозяйственные предприятия - 76%, крестьянские хозяйства - 14% и в личном пользовании граждан - 10%.

В 2020 году объем производства продукции сельского хозяйства увеличился к уровню 2019 года на 5,6% и составил 2295,4 млн. руб., в т.ч. по сельскохозяйственным организациям – 1916,9 млн. руб, что на 7,1% выше уровня 2019 года. Увеличение объема валовой сельскохозяйственной продукции произошло за счет стабильного развития отрасли молочно-мясного скотоводства.

По крестьянским (фермерским) хозяйствам объем производства сельскохозяйственной продукции сложился на уровне 10,2 млн. руб. (снижение к уровню 2019 года на 23,9%); хозяйствам населения – 368,4 млн. руб. (снижение к уровню 2019 года на 0,6%).

Основные показатели развития сельского хозяйства по Вельскому району

Наименование показателя	Ед. изм.	2018 год	2019 год	2020 год
Количество сельскохозяйственных предприятий	ед	6	6	5
Количество крестьянских (фермерских) хозяйств	ед	29	26	22
Количество личных подсобных хозяйств населения	ед	10478	10010	10102
Объем производства продукции сельского хозяйства по всем категориям хозяйств, в т.ч.	млн. руб.	2022,8	2174,1	2295,4
-растениеводство	млн. руб.	658,5	679,5	630,0
-животноводство	млн. руб.	1364,3	1494,6	1665,4
Сельскохозяйственные предприятия	млн. руб.	1662,5	1790,0	1916,9
-растениеводство	млн. руб.	400,4	383,5	334,0
-животноводство	млн. руб.	1262,1	1406,5	1582,8
Крестьянские (фермерские) хозяйства	млн. руб.	33,1	13,4	10,2
-растениеводство	млн. руб.	9,4	6,1	5,5
-животноводство	млн. руб.	23,7	7,3	4,7
Личные подсобные хозяйства населения	млн. руб.	327,2	370,7	368,4
-растениеводство	млн. руб.	248,7	289,9	290,5
-животноводство	млн. руб.	78,5	80,8	77,9
Среднемесячная заработная плата в сельхозпредприятиях и крупных крестьянских хозяйствах	руб.	32871	35572	38580
Среднегодовая численность работников в сельхозпредприятиях и крупных крестьянских хозяйствах	чел.	841	832	806
Количество прибыльных предприятий	ед.	6	6	5
Количество убыточных предприятий	ед.	-	-	-

Значительный объем продукции сельского хозяйства производится сельскохозяйственными организациями, доля которых в общем объеме производства продукции составляет порядка 83,5%, на долю хозяйств населения приходится 16,1%, на долю крестьянских (фермерских) хозяйств – 0,4%.



В структуре валового сельскохозяйственного производства продукция животноводства составляет – 72,6%, растениеводства – 27,4%. За 2020 год, в целом по району, доля продукции животноводства в общем объеме произведенной сельхозпродукции возросла на 4 п.п



Численность работающих в сельхозорганизациях и крупных крестьянских хозяйствах в 2020 году по сравнению с предыдущим годом снизилась на 3,1% и составила 806 человек. Среднемесячная оплата труда выросла по сравнению с прошлым периодом на 8,5% и составила 38580 руб.

**Среднесписочная численность работающих в сельхозпредприятиях
и крупных крестьянских хозяйствах**

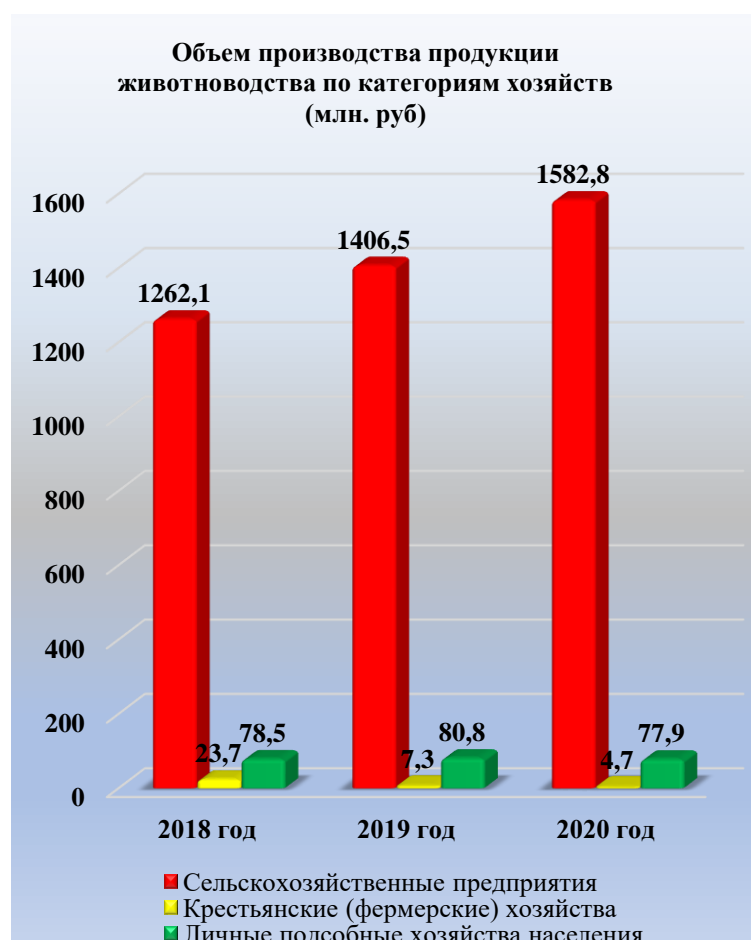
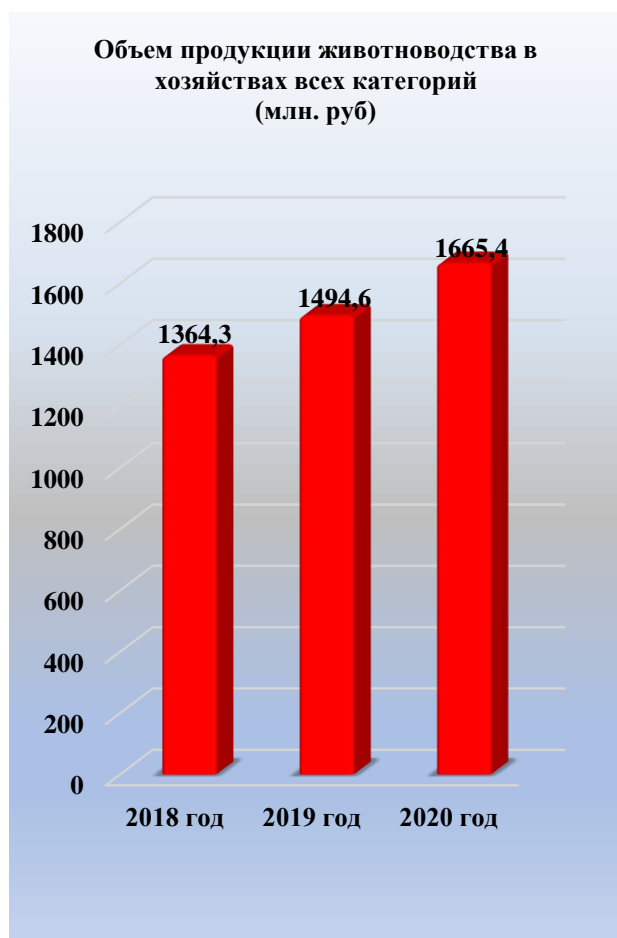
человек

Наименование показателя	2018 год	2019 год	2020 год
АО «Важское»	308	322	314
АО «Агрофирма Вельская»	298	292	280
ООО «Агрофирма Судромская»	75	78	80
ООО «Пежма»	58	61	68
ООО «Шадреньга	12	7	-
СПК колхоз «Долматовский»	70	67	64
КХ «Шоноша»	20	5	-
ИТОГО	841	832	806

Животноводство

Говоря об итогах работы сферы агропромышленного комплекса Вельского района в 2020 году, особо следует остановиться на положении дел в отрасли животноводства. Животноводство, представленное в основном молочно-мясным скотоводством, является ведущей отраслью сельского хозяйства в нашем районе.

Объем валовой продукции животноводства в отчетном году получен в сумме 1665,4 млн. руб, что составляет 111,4% к уровню 2019 года. Увеличение объема производства продукции произошло только за счет производственной деятельности сельхозпредприятий. Наибольший вклад внесли АО «Агрофирма Вельская» и ООО «Пежма».



В структуре производства животноводческой продукции доля сельскохозяйственных предприятий составляет 95%, хозяйства населения – 4,7%, крестьянские (фермерские хозяйства) – 0,3%.



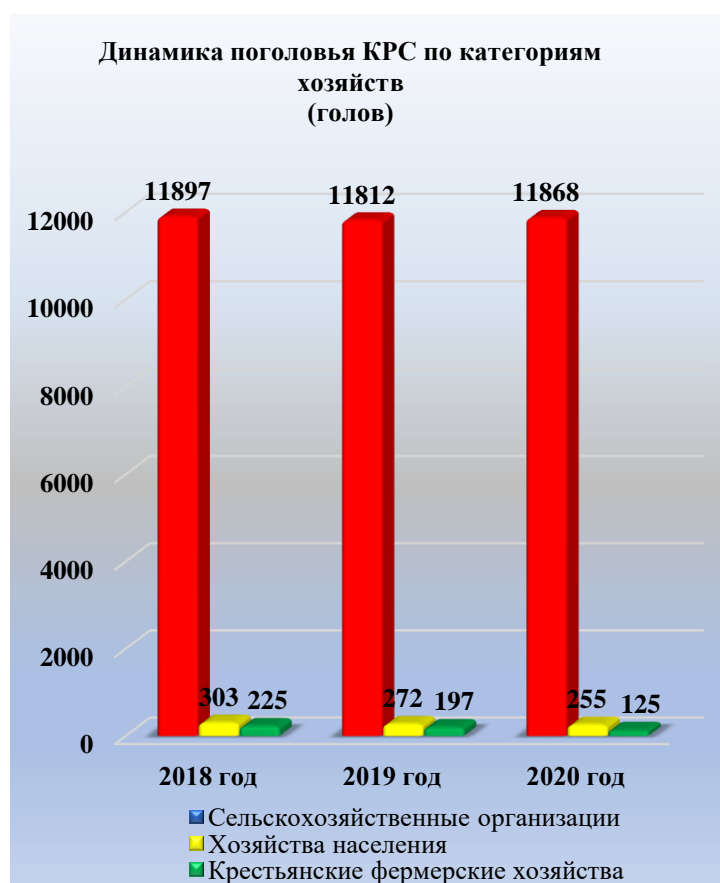
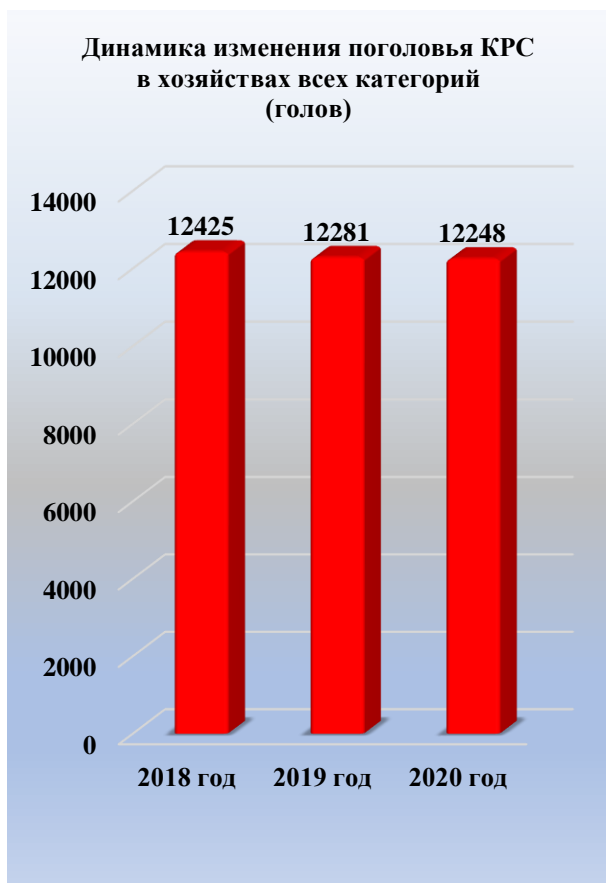
Наличие скота по категориям хозяйств

Наименование показателя	Ед. изм-я	2018 год	2019 год	2020 год
<i>Хозяйства всех категорий</i>				
крупный рогатый скот	голов	12425	12281	12248
в том числе коровы	голов	5523	5481	5469
свиньи	голов	714	777	678
овцы и козы	голов	676	693	490
лошади	голов	147	142	142
поголовье птицы	тыс. гол.	5	5	5
в т.ч.				
<i>Сельскохозяйственные организации</i>				
крупный рогатый скот	голов	11897	11812	11868
в том числе коровы	голов	5307	5298	5312
свиньи	голов	365	497	396
овцы и козы	голов	-	-	-
лошади	голов	112	106	106
поголовье птицы	тыс. гол.	-	-	-
<i>Хозяйства населения</i>				
крупный рогатый скот	голов	303	272	255
в том числе коровы	голов	150	141	130
свиньи	голов	326	253	152
овцы и козы	голов	531	485	303
лошади	голов	35	35	35
поголовье птицы	тыс. гол.	5	5	5
<i>Крестьянские фермерские хозяйства</i>				
крупный рогатый скот	голов	225	197	125
в том числе коровы	голов	66	42	27
свиньи	голов	23	27	30
овцы и козы	голов	145	208	187
лошади	голов	-	1	1
поголовье птицы	тыс. гол.	-	-	-

По состоянию на 1 января 2021 года в хозяйствах всех категорий имелось 12248 голов крупного рогатого скота, в том числе 5469 фуражных (дойных) коров. За последний

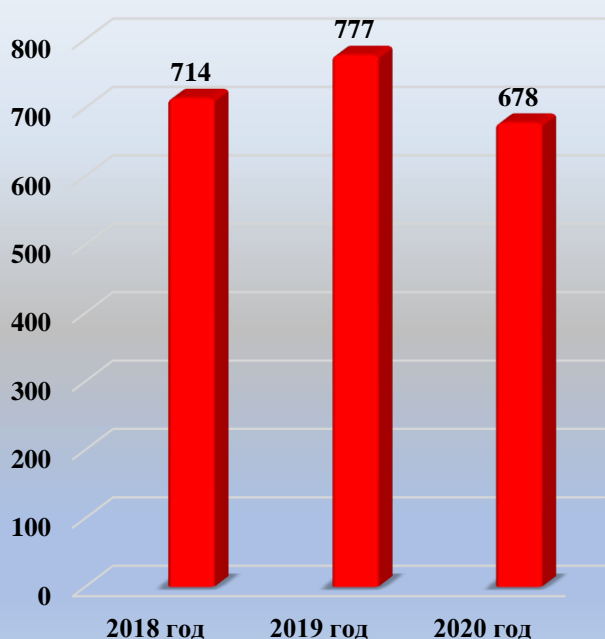
год поголовье крупного рогатого скота снижено на 33 головы, поголовье коров снижено на 12 голов. В сельхозпредприятиях содержится 11868 голов крупного рогатого скота (97% от общего поголовья по району), 100,5% к уровню 2019 года. В крестьянских (фермерских) хозяйствах содержится 125 голов крупного рогатого скота (1% от общего поголовья по району), 63,5% к уровню 2019 года. В личных подсобных хозяйствах - 255 голов крупного рогатого скота (2% от общего поголовья по району), 93,8% к уровню 2019 года.

Поголовье дойного стада на 1 января 2021 года в хозяйствах всех категорий составило 5469 голов (снижение на 0,2% к соответствующему периоду прошлого года). Из них 5312 коров содержалось в сельхозпредприятиях (рост поголовья на 0,3%); 27 коров в крестьянских (фермерских) хозяйствах (снижение на 35,7%); 130 коров в хозяйства населения (снижение на 7,8%).

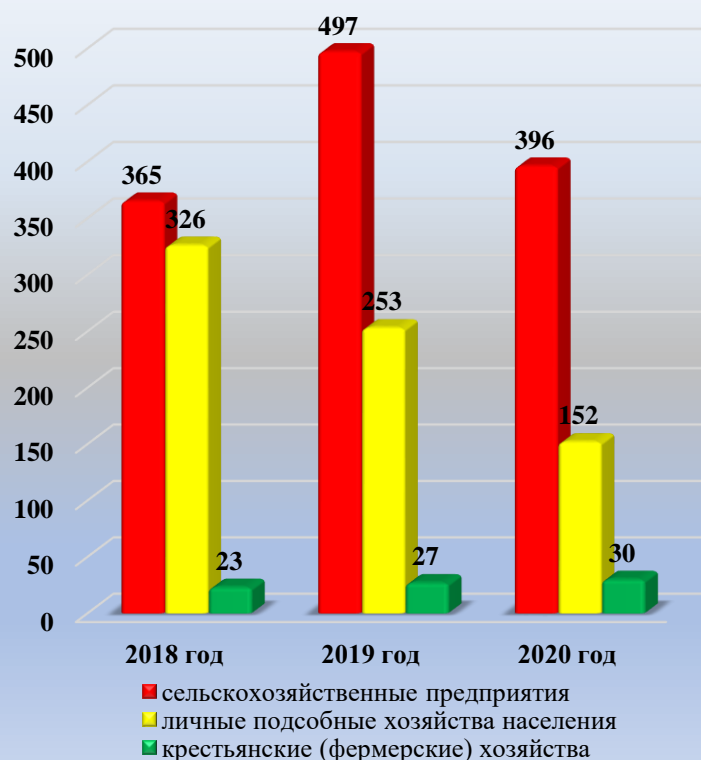


Свиноводство района в основном развивается на базе подсобных хозяйств организаций, не являющихся сельхозтоваропроизводителями, а также личных подсобных хозяйств населения. На 1 января 2021 года поголовье свиней составило 678 голов, что ниже соответствующего периода прошлого года на 13% или на 99 голов.

Динамика изменения поголовья свиней в хозяйствах всех категорий (голов)

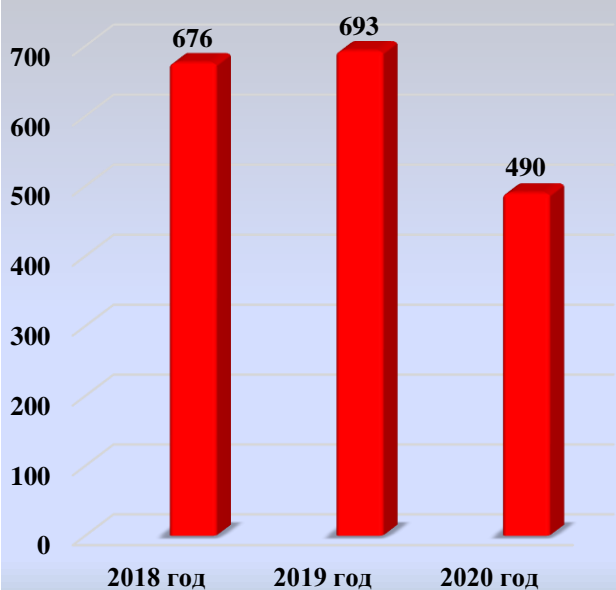


Динамика изменения поголовья свиней по категориям хозяйств (голов)

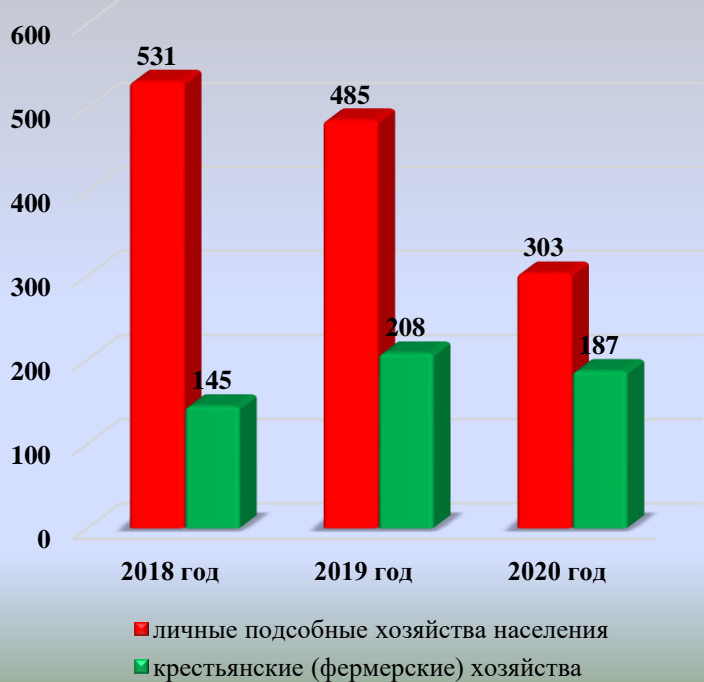


По состоянию на 1 января 2021 года в районе имелось 490 голов овец и коз, 71% к уровню 2019 года. Все поголовье содержится в хозяйствах населения и крестьянских хозяйствах.

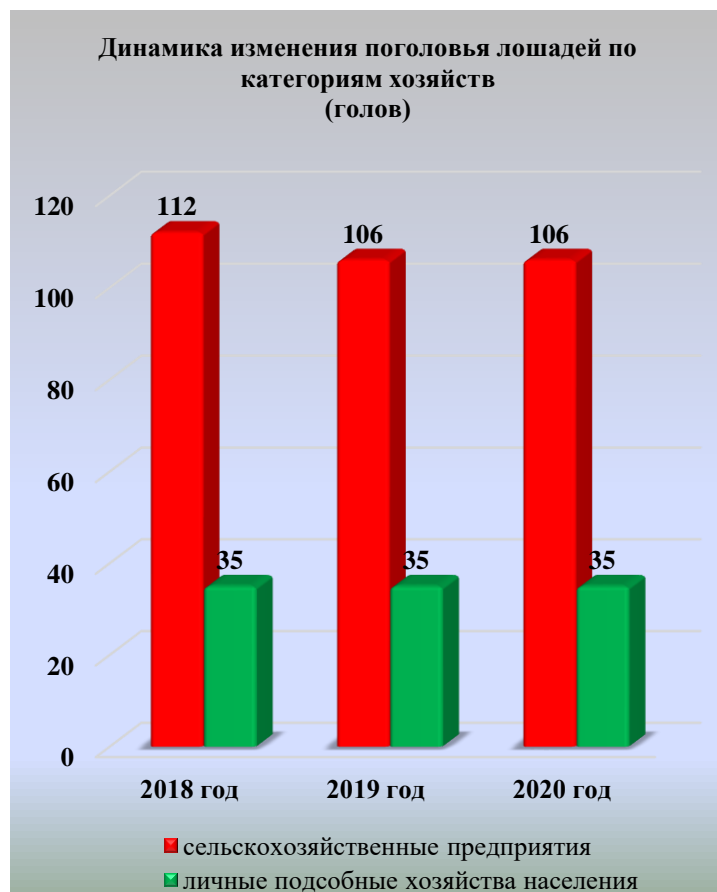
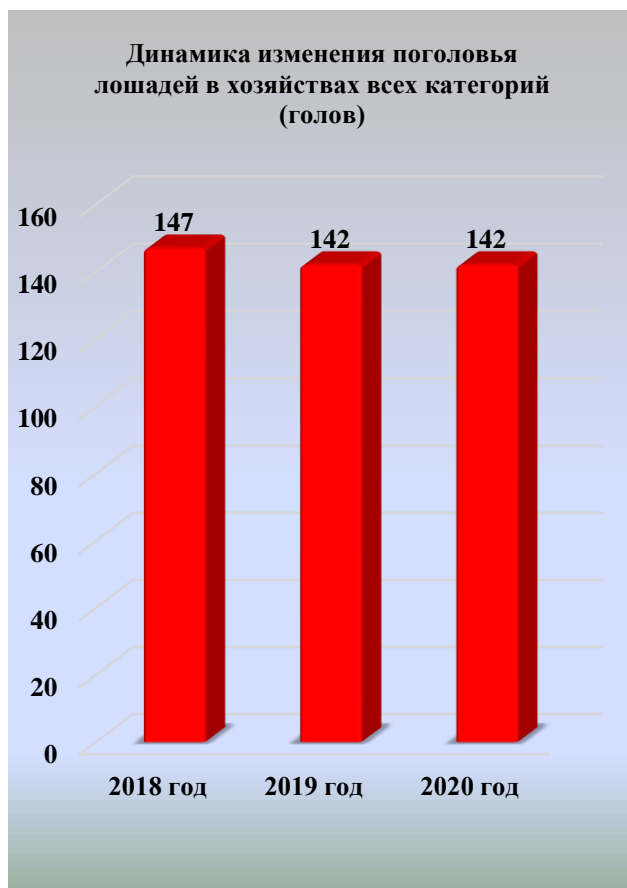
Динамика изменения поголовья овец и коз в хозяйствах всех категорий (голов)



Динамика изменения поголовья овец и коз по категориям хозяйств (голов)



Поголовье лошадей по хозяйствам всех категорий не изменилось. В сельскохозяйственных организациях – 106 голов, в хозяйствах населения - 35 голов, в КФХ – 1 голова. Наибольшая часть поголовья лошадей содержится на Хорошевском коневодческом комплексе АО «Агрофирма «Вельская» - 106 голов трех заводских пород лошадей и пони.



Выращиванием и содержанием птицы на территории района занимаются только в хозяйствах населения. Общее поголовье птицы на 1.01.2021 года составило около 5 тыс. голов (100% к уровню 2019 года).

Важный показатель развития отрасли животноводства - это уровень получения продукции и продуктивность скота.

Объемы произведенной продукции по категориям хозяйств

Наименование показателя	Ед. изм-я	2018 год	2019 год	2020 год
<i>Хозяйства всех категорий</i>				
Скот и птица на убой в живом весе	т	1816,6	1739,3	1984,2
Молоко	т	45777,1	47873,7	51743,2
Яйца	тыс. шт.	*	*	*
в т.ч.				
<i>Сельскохозяйственные организации</i>				
Скот и птица на убой в живом весе	т	1445,8	1504,0	1783,7
Молоко	т	44210,6	46974,5	50958,3
Яйца	тыс. шт.	-	-	
<i>Хозяйства населения</i>				
Скот и птица на убой в живом весе	т	172,7	155	131,5
Молоко	т	761,7	745	679,9
Яйца	тыс. шт.	*	*	

<i>Крестьянские (фермерские) хозяйства</i>				
Скот и птица на убой в живом весе	т	198,1	80,3	69
Молоко	т	804,8	154	105
Яйца	тыс. шт.	-	-	-

Производство скота и птицы на убой (в живом весе) во всех категориях хозяйств в 2020 году по сравнению с 2019 годом возросло на 14,1%. Производство яиц осуществляется только в хозяйствах населения для удовлетворения собственных нужд. В коллективном секторе производство яиц прекращено вследствие того, что с июня 2015 года общество с ограниченной ответственностью «Вельская птицефабрика» не ведет производственную деятельность.

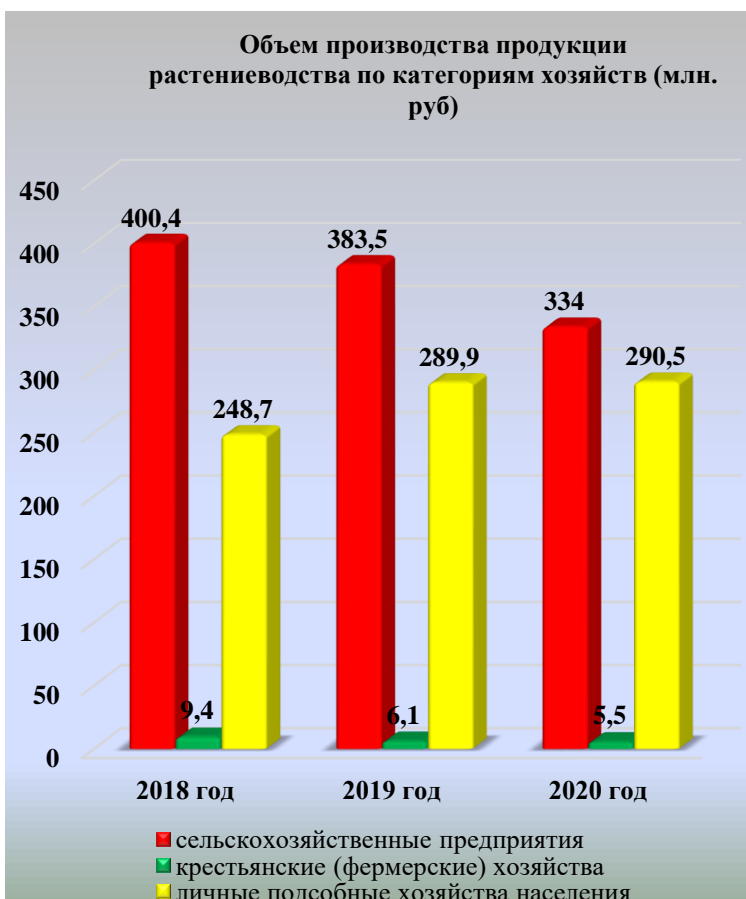
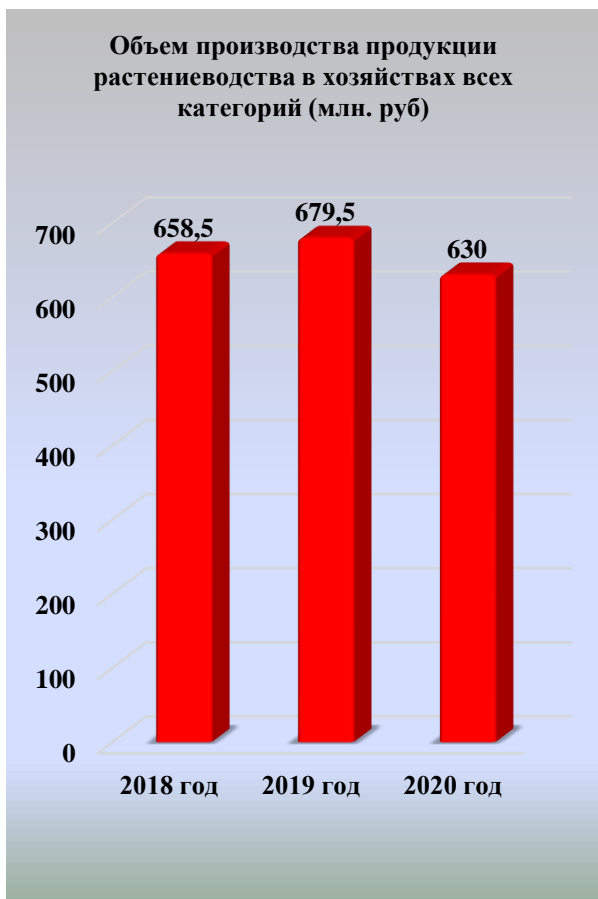
Молока надоено 51743,2 тонн, или 108,1% к уровню 2019 года. В сельскохозяйственных организациях надоено 50958,3 тонн молока (108,5% к уровню 2019 года); в крестьянских (фермерских) хозяйствах – 105 тонн (68,2 % к 2019 году); в хозяйствах населения – 679,9 тонн (91,3% к 2019 году). Рост валового надоя в сельхозорганизациях обусловлен увеличением продуктивности коров. В хозяйствах населения и крестьянских (фермерских) хозяйствах снижение производства молока связано с сокращением поголовья дойного стада.

В среднем по сельхозпредприятиям района удой на 1 фуражную корову составил 9624 кг молока, +759 кг к уровню 2019 года. Наивысший удой на корову получен в ООО «Пежма» - 11058 кг молока, в АО «Агрофирма «Вельская» - 10925 кг молока. Среднесуточный привес молодняка крупного рогатого скота 778 грамм. Лучшие среднесуточные привесы получены в АО «Важское» - 865 граммов, в ООО «Пежма» - 818 граммов, в АО «Агрофирма «Вельская» - 743 грамма. Ремонтный молодняк племенных хозяйств района превышает стандарт породы по всем возрастным периодам почти на 100 кг.



Растениеводство

Объем валовой продукции растениеводства в отчетном году получен в сумме 630 млн. руб, что составляет 92,7% к уровню 2019 года, в т.ч: в сельскохозяйственных предприятиях – 334 млн. руб. (снижение к уровню 2019 года на 13%), в хозяйствах населения – 290,5 млн. руб. (рост к уровню 2019 года 0,2%), в крестьянских (фермерских) хозяйствах – 5,5 млн. руб. (снижение к уровню 2019 года на 9,8%).



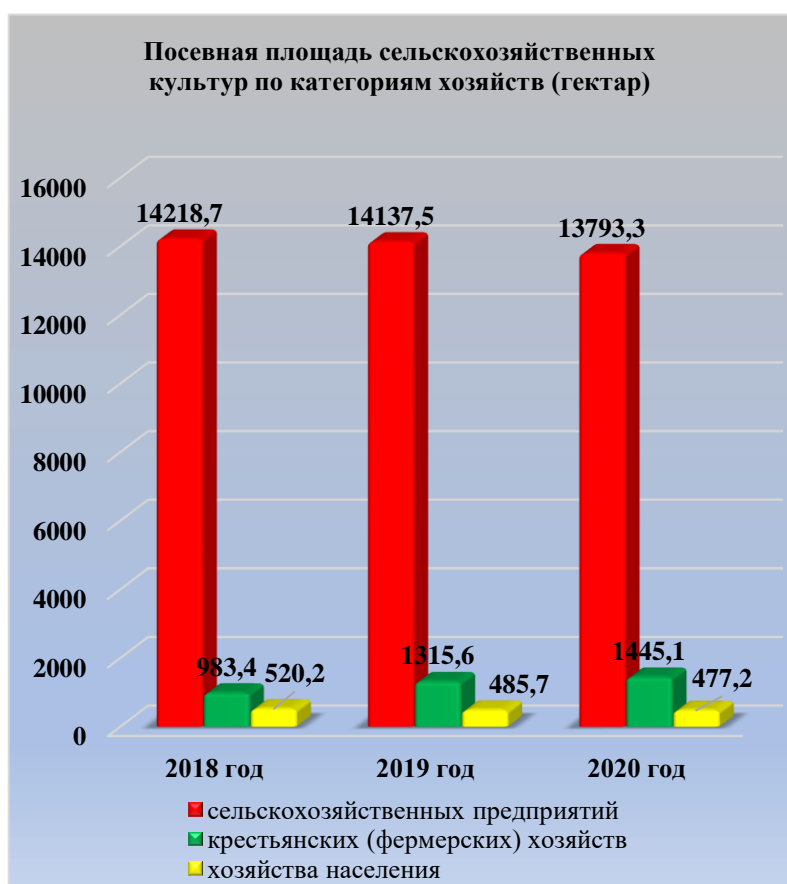
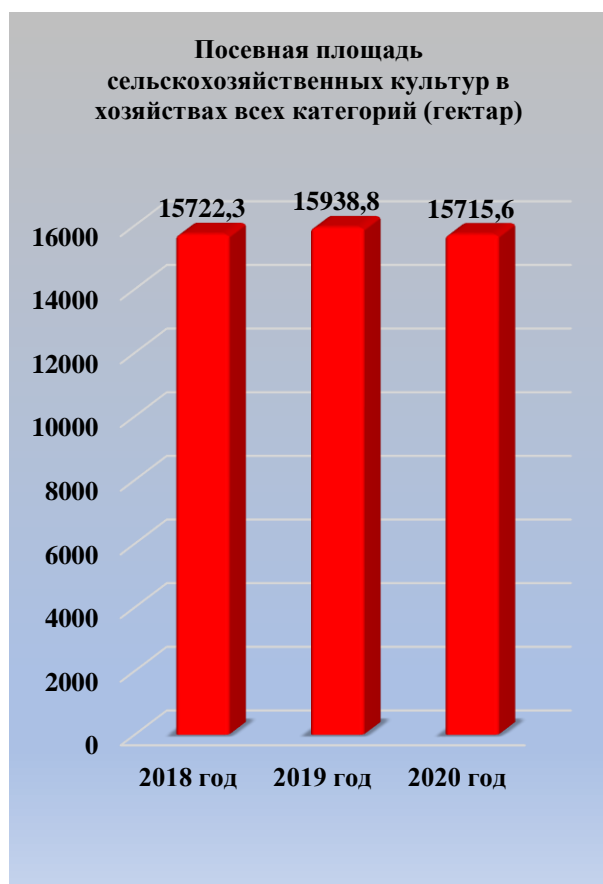
В структуре производства растениеводческой продукции доля сельскохозяйственных предприятий составляет 53%, хозяйства населения – 46,1%, крестьянские (фермерские хозяйства) – 0,9%.



Посевная площадь сельскохозяйственных культур в хозяйствах всех категорий

Наименование показателя	Ед. изм.	2018 год	2019 год	2020 год
Посевная площадь сельскохозяйственных культур в хозяйствах всех категорий, в т.ч.	га	15722,3	15938,8	15715,6
-сельскохозяйственных предприятий	га	14218,7	14137,5	13793,3
-крестьянских (фермерских) хозяйств	га	983,4	1315,6	1445,1
-хозяйства населения	га	520,2	485,7	477,2

Посевная площадь сельскохозяйственных культур в хозяйствах всех категорий в 2020 году уменьшилась по сравнению с 2019 годом на 1,4% и составила 15715,6 гектар, в т.ч. в сельскохозяйственных предприятиях 13793,3 га, в крестьянских (фермерских) хозяйствах – 1445,1 га, в хозяйствах населения 477,2 га. Из общей посевной площади на долю сельскохозяйственных предприятий приходится 87,8% посевов, под посевами фермерских хозяйств – 9,2%, в личных подсобных хозяйствах – 3%. В областном показателе посевные площади района составляют 24%, на зерновой клин – 32%.



Посевные площади сельскохозяйственных культур по категориям хозяйств

гектар

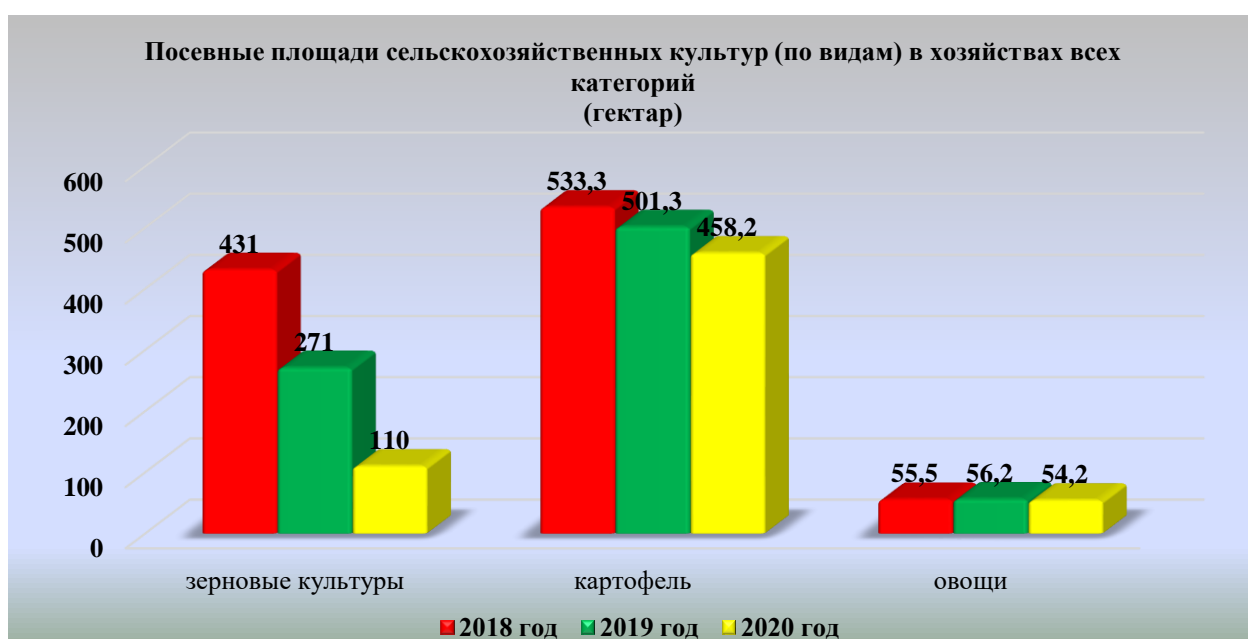
Наименование показателя	2018 год	2019 год	2020 год
<i>Хозяйства всех категорий</i>			
зерновые культуры	431,0	271,0	110,0
в том числе:			
-пшеница	168,0	10,0	-
-ячмень	196,0	217,0	40,0
-овес	-	44,0	34,0
-озимая рожь	67,0	-	36,0
картофель	533,3	501,3	458,2
овощи	55,5	56,2	54,2
кормовые культуры	14702,5	15110,3	15093,2
-однолетние травы	4425,5	4977,0	4753,7
-многолетние травы	10277,0	10133,3	10339,5
<i>Сельскохозяйственные организации</i>			
зерновые культуры	431,0	271,0	110,0
в том числе:			
-пшеница	168,0	10,0	-
-ячмень	196,0	217,0	40,0
-овес	-	44,0	34,0
-озимая рожь	67,0	-	36,0
картофель	78,5	78,0	44,0
овощи	0,7	1,1	0,8
кормовые культуры	13708,5	13787,4	13638,5
-однолетние травы	4325,5	4962,1	4753,7
-многолетние травы	9383,0	8825,3	8884,8
<i>Хозяйства населения</i>			
зерновые культуры	-	-	-
в том числе:			
-пшеница	-	-	-
-ячмень	-	-	-
-овес	-	-	-
картофель	449,2	415,7	409,7
овощи	54,5	55,1	53,2
кормовые культуры	16,5	14,9	14,3
-однолетние травы	-	14,9	-
-многолетние травы	16,5	-	14,3
<i>Крестьянские фермерские хозяйства</i>			
зерновые культуры	-	-	-
в том числе:			
-пшеница	-	-	-
-ячмень	-	-	-
-овес	-	-	-
картофель	5,6	7,6	4,5
овощи	0,3	-	0,2
кормовые культуры	977,5	1308,0	1440,4
-однолетние травы	100,0	-	-
-многолетние травы	877,5	1308,0	1440,4

В структуре посевных площадей наибольший удельный вес занимают кормовые культуры – однолетние и многолетние травы, доля которых в сумме составляет 96% от общей посевной площади. Это обусловлено, прежде всего, сложившейся специализацией АПК района и, следовательно, необходимостью развития отрасли кормопроизводства.

В составе кормовых культур было больше посеяно многолетних трав, которые разместились на площади 10339,5 га (по сравнению с 2019 годом больше на 206,2 га или на

2%), однолетние травы занимают площадь 4753,7 га (снижение к уровню 2019 года на 4,5%). В сельскохозяйственных предприятиях площадь посева многолетних трав составила 8884,8 га, площадь посева однолетних кормовых культур была 4753,7 га. Беспокровный посев многолетних трав проведен на площади 907 га, что на 289 га меньше, чем в 2019 году. В целом яровой сев произведен на площади 5839 га кондиционными семенами в количестве 1243,7 тонны, из них приобретенные семена составили 1121,2 тонны. Наибольший удельный вес (64 %) в структуре многолетних трав занимают травы до трех лет пользования, которые являются самыми продуктивными. Последние годы наблюдается положительная динамика сокращения площади старосеянных трав, в 2020 году их площадь составила 20%.

Зерновые культуры выращиваются в кормовых целях на плющенное и фуражное зерно. В 2020 году площадь посева зерновых культур на зерно составила 110 га. В том числе, ячмень – 40 га, озимая рожь – 36 га, овес - 34 га. Посевная площадь картофеля в хозяйствах всех категорий сократилась к уровню 2019 года на 8,6% и составила 458,2 га. Площадь посева овощей была 54,2 га, снижение к 2019 на 3,6%.



Одним из важнейших факторов повышения эффективности использования земель является расширенное воспроизводство плодородия почвы как залога высоких и устойчивых урожаев сельскохозяйственных культур. В качестве средств быстрого воздействия на почву применялись минеральные удобрения и качественная предпосевная подготовка почвы. Площадь внесения минеральных удобрений в 2020 году составила 10744 га в среднем по 94,6 килограмма действующего вещества NPK на 1 га, что на 1,6 кг больше показателя 2019 года.

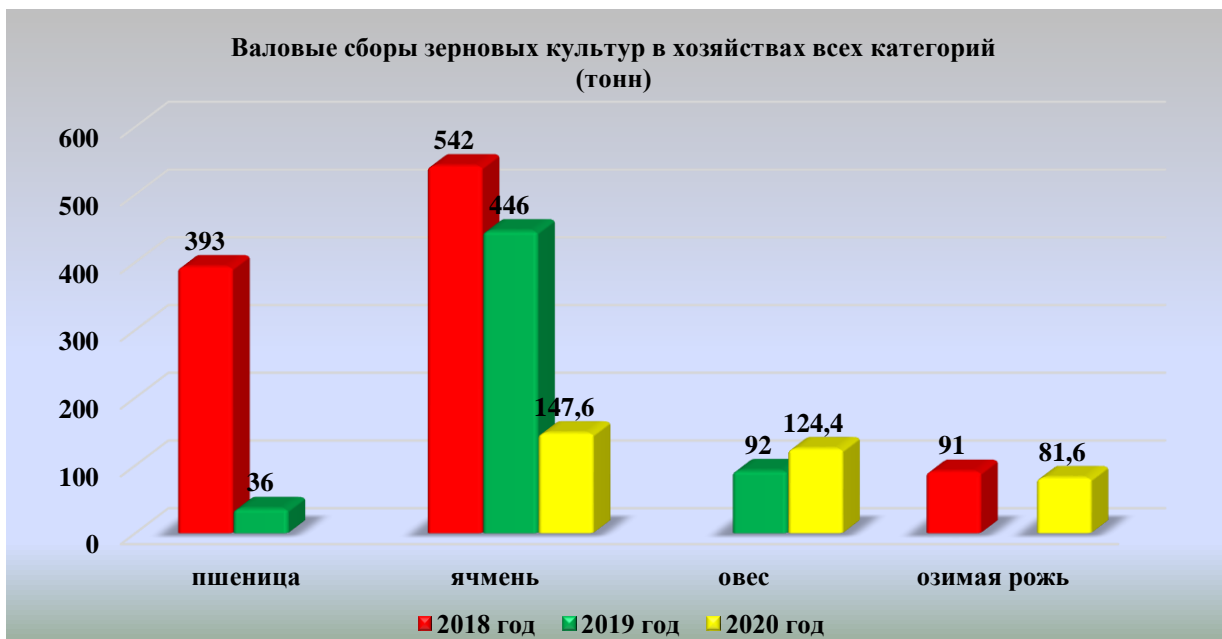
Большая роль в расширенном воспроизводстве плодородия почв отводится систематическому обогащению почвы органическими удобрениями. В полях севооборотов под урожай 2020 и последующие годы внесено 87,6 тысячи тонн органических удобрений на площади 1286 га.

Кроме того, средствами долгосрочного воздействия на воспроизводство плодородия почвы в целях повышения урожайности является проведение культуртехнических и мелиоративных мероприятий. В отчетном году сданы объекты на площади 720 га. Всего с начала действия программных мероприятий хозяйствами проведен комплекс работ на площади 10118 га. Проведено известкование почв на площади 559 га.

Валовые сборы сельскохозяйственных культур по категориям хозяйств

Наименование показателя	Ед. изм	2018 год	2019 год	2020 год
Валовой сбор сельскохозяйственных культур, в хозяйствах всех категорий, в том числе:				
зерновые культуры	т	1026,0	574,0	353,6
в том числе:	т			
-пшеница	т	393,0	36,0	-
-ячмень	т	542,0	446,0	147,6
-овес	т	-	92,0	124,4
-озимая рожь		91,0	-	81,6
картофеля	тыс.т.	7,24	7,496	6,395
овощей	т	1261,7	1271,2	1276,7
кормовые культуры				
-однолетние травы (зеленая масса)	т	45730,3	65953,9	55015,2
-многолетние травы (сено)	т	2364,7	1949,6	2481,9
-многолетние травы (зеленая масса)	т	99594,6	95866,5	96838,0
<i>Сельскохозяйственные организации</i>				
зерновые культуры	т	1026,0	574,0	353,6
в том числе:	т			
-пшеница	т	393,0	36,0	-
-ячмень	т	542,0	446,0	147,6
-овес	т	-	92,0	124,4
-озимая рожь		91,0	-	81,6
картофель	тыс.т.	1,0	1,95	0,83
овощи	т	13,0	26,4	15,2
кормовые культуры				
-однолетние травы (зеленая масса)	т	45056,7	65953,9	55015,2
-многолетние травы (сено)	т	1927,7	1125,6	1793,9
-многолетние травы (зеленая масса)	т	94589,6	95746,5	95578
<i>Хозяйства населения</i>				
зерновые культуры	т	-	-	-
в том числе:	т			
-пшеница	т	-	-	-
-ячмень	т	-	-	-
-овес	т	-	-	-
картофель	тыс.т.	5,24	5,449	5,485
овощи	т	1243,0	1244,8	1257,7
кормовые культуры				
-однолетние травы (зеленая масса)	т	-	-	-
-многолетние травы (сено)	т	15,0	24,6	12,9
-многолетние травы (зеленая масса)	т	-	-	-
<i>Крестьянские фермерские хозяйства</i>				
зерновые культуры	т	-	-	-
в том числе:	т			
-пшеница	т	-	-	-
-ячмень	т	-	-	-
-овес	т	-	-	-
картофель	тыс.т.	1,0	0,097	0,08
овощи	т	5,7	-	3,8
кормовые культуры	т			
-однолетние травы (зеленая масса)	т	673,6	-	-
-многолетние травы (сено)	т	422,0	824,0	675,1
-многолетние травы (зеленая масса)	т	5005,0	120,0	1260

Валовой сбор зерновых культур в хозяйствах всех категорий составил 353,6 тонн, что на 220,4 тонны ниже уровня 2019 года, средняя урожайность – 32,1 ц/га. Производство ячменя составило 147,6 тонн (на 298,4 тонны ниже уровня 2019 года), с урожайностью – 36,9 ц/га; озимой ржи – 81,6 тонн (в 2019 году рожь не возделывалась), с урожайностью – 22,7 ц/га; овса – 124,4 тонны (на 32,4 тонны ниже уровня 2019 года), с урожайностью – 36,6 ц/га. Снижение производства зерна вызвано, прежде всего, тем, что значительная часть зерновых пострадала от ЧС, вызванной затоплением посевов, и часть площадей были вынуждены убрать на зерно-сенаж.



Валовой сбор овощей в 2020 году составил 1276,7 тонн (рост к 2019 году на 0,4%) со средней урожайностью 235,6 ц/га. Возделывались капуста, свекла, огурцы, помидоры, морковь, лук, чеснок. Картофеля собрано 6,4 тыс. тонн (снижение на 14,7% к 2019 году) с урожайностью 139,5 ц/га. Снижение валового сбора картофеля вызвано сокращением площадей под этой культурой.



Валовой сбор однолетних кормовых культур получен в объеме 55015,2 тонн (снижение к 2019 году на 16,6%) со средней урожайностью 122,5 ц/га или 87,3% к уровню 2019 года. В рейтинге хозяйств по продуктивности однолетних трав лидирует АО «Агрофирма «Вельская», где сбор с единицы площади составил 141,6 ц/га. В ООО «Пежма» получили по 128,9 ц/га зеленой массы. На третьей позиции по урожайности однолетних трав выступает ООО «Агрофирма Судромская», получившее с гектара по 124,2 ц зеленой массы.

Валовой сбор многолетних трав на сено составил 2481,9 тонн (рост к 2019 году на 27,3%) со средней урожайностью 15,8 ц/га. Наибольшая урожайность получена в ООО «Пежма» по 20,2 ц/га.

Валовой сбор зеленой массы многолетних трав достиг 96838 тонн (рост к 2019 году на 1%). Средняя урожайность составила 128,6 ц/га, что на 4,2 центнера больше уровня прошлого года. Наибольшая урожайность получена в АО «Важское» - 187,1 ц/га, наименьшая - в крестьянском хозяйстве «Липовское» - 46,2 ц/га.